



## LINEA TREKKING GRANTOUR S 420



### CICLI **MONDIAL**® condizioni generali

Tutte le nostre biciclette sono prodotte nel pieno rispetto dell'ambiente e del personale ad esse preposte. Tutti i componenti sono omologati e certificati EN in base alle ordinanze europee sulla sicurezza dei veicoli. Le foto, i componenti e i prezzi nell'arco della stagione possono variare senza obbligo di preavviso, pertanto queste pubblicazioni non sono di carattere vincolante. Tutte le biciclette sono coperte da garanzia di 2 anni nei termini di legge (vedi apposito tagliando apposto su ogni bici).





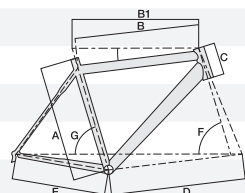
TREKKING / GRANTOUR

# LINEA TREKKING GRANTOUR S 420

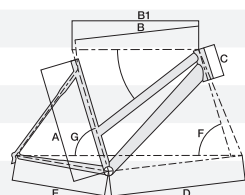


MODELLO	TELAIO	FORCELLA	TRASMISSIONE	FRENI	RUOTE	COPERTURE	SET ACCESSORI
C 03 A	ALU SUPERLITE S 420	MONDIAL BLOCCABILE	SHIMANO ALIVIO 3x9	V-BRAKE TEKTRU	MONDIAL	ANTIFORATURA REFLEX LIVELLO MAX	REGG. AMMORTIZZATO
C 06 A	ALU SUPERLITE S 420	MONDIAL BLOCCABILE	SHIMANO ACERA 3x8	V-BRAKE TEKTRU	MONDIAL	ANTIFORATURA REFLEX LIVELLO MAX	ALU ADJ
C 07	ALU SUPERLITE S 420	MONDIAL RIGIDA	SHIMANO ACERA 3x7	V-BRAKE TEKTRU	MONDIAL	ANTIFORATURA REFLEX	ALU ADJ
C 08	ALU SUPERLITE S 420	MONDIAL RIGIDA	SHIMANO TX 800 REVO 3x7	V-BRAKE TEKTRU	MONDIAL	ANTIFORATURA REFLEX	ALU ADJ

OPTIONAL SU RICHIESTA IMPIANTO LUCI DINAMO SUL MOZZO



GRANTOUR MAN	A	B	B1	C	D	E	F	G	WEIGHT
580 L	580	590	XXX	180	XXX	445	71°	73°	
530 M	530	573	XXX	170	XXX	445	71°	73°	
480 S	480	562	XXX	160	XXX	445	71°	73°	



GRANTOUR LADY	A	B	B1	C	D	E	F	G	WEIGHT
480 L	480	568	XXX	170	XXX	445	71°	73°	
440 M	440	550	XXX	160	XXX	445	71°	73°	





MODELLO in foto	TELAIO	FORCELLA	TRASMISSIONE	FRENI	RUOTE	COPERTURE	SET ACCESSORI	PESO Kg $\pm$ 5%
C 03 A	ALU SUPERLITE S 420	MONDIAL BLOCCABILE	SHIMANO ALIVIO 3x9	V-BRAKE TEKTRÖ	MONDIAL	ANTIFORATURA REFLEX LIVELLO MAX	REGG. AMMORTIZZATO	15,80

#### Allestimenti colori:

 Blulux lucido (in foto)

 Rosso corallo opaco

 Karbonlook opaco

 Bianco perlato lucido

 Verde oliva opaco

 Verniciatura personalizzata

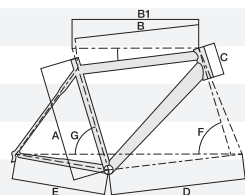


# LINEA TREKKING GRANTOUR S 420

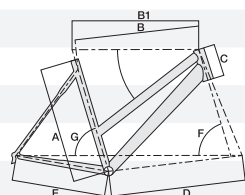


MODELLO	TELAIO	FORCELLA	TRASMISSIONE	FRENI	RUOTE	COPERTURE	SET ACCESSORI
C 03 A	ALU SUPERLITE S 420	MONDIAL BLOCCABILE	SHIMANO ALIVIO 3x9	V-BRAKE TEKTRU	MONDIAL	ANTIFORATURA REFLEX LIVELLO MAX	REGG. AMMORTIZZATO
C 06 A	ALU SUPERLITE S 420	MONDIAL BLOCCABILE	SHIMANO ACERA 3x8	V-BRAKE TEKTRU	MONDIAL	ANTIFORATURA REFLEX LIVELLO MAX	ALU ADJ
C 07	ALU SUPERLITE S 420	MONDIAL RIGIDA	SHIMANO ACERA 3x7	V-BRAKE TEKTRU	MONDIAL	ANTIFORATURA REFLEX	ALU ADJ
C 08	ALU SUPERLITE S 420	MONDIAL RIGIDA	SHIMANO TX 800 REVO 3x7	V-BRAKE TEKTRU	MONDIAL	ANTIFORATURA REFLEX	ALU ADJ

OPTIONAL SU RICHIESTA IMPIANTO LUCI DINAMO SUL MOZZO



GRANTOUR MAN	A	B	B1	C	D	E	F	G	WEIGHT
580 L	580	590	XXX	180	XXX	445	71°	73°	
530 M	530	573	XXX	170	XXX	445	71°	73°	
480 S	480	562	XXX	160	XXX	445	71°	73°	



GRANTOUR LADY	A	B	B1	C	D	E	F	G	WEIGHT
480 L	480	568	XXX	170	XXX	445	71°	73°	
440 M	440	550	XXX	160	XXX	445	71°	73°	



 Verde oliva opaco (in foto)

MODELLO in foto	TELAIO	FORCELLA	TRASMISSIONE	FRENI	RUOTE	COPERTURE	SET ACCESSORI	PESO Kg $\pm$ 5%
C 03 A	ALU SUPERLITE S 420	MONDIAL BLOCCABILE	SHIMANO ALIVIO 3x9	V-BRAKE TEKTRON	MONDIAL	ANTIFORATURA REFLEX LIVELLO MAX	REGG. AMMORTIZZATO	15,80

#### Allestimenti colori:

 Verde oliva opaco (in foto)

 Rosso corallo opaco

 Karbonlook opaco

 Bianco perlato lucido

 Blulux lucido

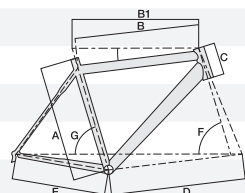
 Verniciatura personalizzata

# LINEA TREKKING GRANTOUR S 420

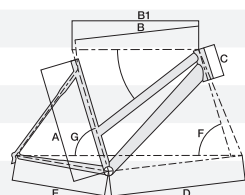


MODELLO	TELAIO	FORCELLA	TRASMISSIONE	FRENI	RUOTE	COPERTURE	SET ACCESSORI
C 03 A	ALU SUPERLITE S 420	MONDIAL BLOCCABILE	SHIMANO ALIVIO 3x9	V-BRAKE TEKTRU	MONDIAL	ANTIFORATURA REFLEX LIVELLO MAX	REGG. AMMORTIZZATO
C 06 A	ALU SUPERLITE S 420	MONDIAL BLOCCABILE	SHIMANO ACERA 3x8	V-BRAKE TEKTRU	MONDIAL	ANTIFORATURA REFLEX LIVELLO MAX	ALU ADJ
C 07	ALU SUPERLITE S 420	MONDIAL RIGIDA	SHIMANO ACERA 3x7	V-BRAKE TEKTRU	MONDIAL	ANTIFORATURA REFLEX	ALU ADJ
C 08	ALU SUPERLITE S 420	MONDIAL RIGIDA	SHIMANO TX 800 REVO 3x7	V-BRAKE TEKTRU	MONDIAL	ANTIFORATURA REFLEX	ALU ADJ

OPTIONAL SU RICHIESTA IMPIANTO LUCI DINAMO SUL MOZZO



GRANTOUR MAN	A	B	B1	C	D	E	F	G	WEIGHT
580 L	580	590	XXX	180	XXX	445	71°	73°	
530 M	530	573	XXX	170	XXX	445	71°	73°	
480 S	480	562	XXX	160	XXX	445	71°	73°	



GRANTOUR LADY	A	B	B1	C	D	E	F	G	WEIGHT
480 L	480	568	XXX	170	XXX	445	71°	73°	
440 M	440	550	XXX	160	XXX	445	71°	73°	





 Bianco perlato lucido (in foto)

MODELLO in foto	TELAIO	FORCELLA	TRASMISSIONE	FRENI	RUOTE	COPERTURE	SET ACCESSORI	PESO Kg ± 5%
C 06 A	ALU SUPERLITE S 420	MONDIAL BLOCCABILE	SHIMANO ACERA 3x8	V-BRAKE TEKTRÖ	MONDIAL	ANTIFORATURA REFLEX LIVELLO MAX	ALU ADJ	15,90

#### Allestimenti colori:

 Bianco perlato lucido (in foto)

 Rosso corallo opaco

 Karbonlook opaco

 Verde oliva opaco

 Blulux lucido

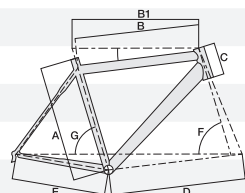
 Verniciatura personalizzata

# LINEA TREKKING GRANTOUR S 420

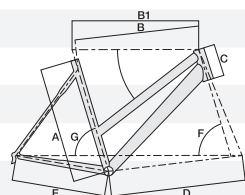


MODELLO	TELAIO	FORCELLA	TRASMISSIONE	FRENI	RUOTE	COPERTURE	SET ACCESSORI
C 03 A	ALU SUPERLITE S 420	MONDIAL BLOCCABILE	SHIMANO ALIVIO 3x9	V-BRAKE TEKTRU	MONDIAL	ANTIFORATURA REFLEX LIVELLO MAX	REGG. AMMORTIZZATO
C 06 A	ALU SUPERLITE S 420	MONDIAL BLOCCABILE	SHIMANO ACERA 3x8	V-BRAKE TEKTRU	MONDIAL	ANTIFORATURA REFLEX LIVELLO MAX	ALU ADJ
C 07	ALU SUPERLITE S 420	MONDIAL RIGIDA	SHIMANO ACERA 3x7	V-BRAKE TEKTRU	MONDIAL	ANTIFORATURA REFLEX	ALU ADJ
C 08	ALU SUPERLITE S 420	MONDIAL RIGIDA	SHIMANO TX 800 REVO 3x7	V-BRAKE TEKTRU	MONDIAL	ANTIFORATURA REFLEX	ALU ADJ

OPTIONAL SU RICHIESTA IMPIANTO LUCI DINAMO SUL MOZZO



GRANTOUR MAN	A	B	B1	C	D	E	F	G	WEIGHT
580 L	580	590	XXX	180	XXX	445	71°	73°	
530 M	530	573	XXX	170	XXX	445	71°	73°	
480 S	480	562	XXX	160	XXX	445	71°	73°	



GRANTOUR LADY	A	B	B1	C	D	E	F	G	WEIGHT
480 L	480	568	XXX	170	XXX	445	71°	73°	
440 M	440	550	XXX	160	XXX	445	71°	73°	





 Rosso corallo opaco (in foto)

MODELLO in foto	TELAIO	FORCELLA	TRASMISSIONE	FRENI	RUOTE	COPERTURE	SET ACCESSORI	PESO Kg $\pm$ 5%
C 06 A	ALU SUPERLITE S 420	MONDIAL BLOCCABILE	SHIMANO ACERA 3x8	V-BRAKE TEKTRÖ	MONDIAL	ANTIFORATURA REFLEX LIVELLO MAX	ALU ADJ	15,90

#### Allestimenti colori:

 Rosso corallo opaco (in foto)

 Verde oliva opaco

 Karbonlook opaco

 Bianco perlato lucido

 Blulux lucido

 Verniciatura personalizzata

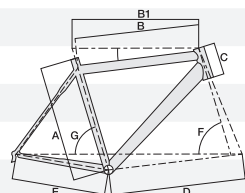


# LINEA TREKKING GRANTOUR S 420

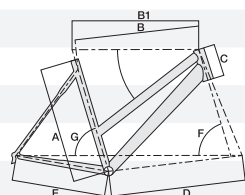


MODELLO	TELAIO	FORCELLA	TRASMISSIONE	FRENI	RUOTE	COPERTURE	SET ACCESSORI
C 03 A	ALU SUPERLITE S 420	MONDIAL BLOCCABILE	SHIMANO ALIVIO 3x9	V-BRAKE TEKTRU	MONDIAL	ANTIFORATURA REFLEX LIVELLO MAX	REGG. AMMORTIZZATO
C 06 A	ALU SUPERLITE S 420	MONDIAL BLOCCABILE	SHIMANO ACERA 3x8	V-BRAKE TEKTRU	MONDIAL	ANTIFORATURA REFLEX LIVELLO MAX	ALU ADJ
C 07	ALU SUPERLITE S 420	MONDIAL RIGIDA	SHIMANO ACERA 3x7	V-BRAKE TEKTRU	MONDIAL	ANTIFORATURA REFLEX	ALU ADJ
C 08	ALU SUPERLITE S 420	MONDIAL RIGIDA	SHIMANO TX 800 REVO 3x7	V-BRAKE TEKTRU	MONDIAL	ANTIFORATURA REFLEX	ALU ADJ

OPTIONAL SU RICHIESTA IMPIANTO LUCI DINAMO SUL MOZZO



GRANTOUR MAN	A	B	B1	C	D	E	F	G	WEIGHT
580 L	580	590	XXX	180	XXX	445	71°	73°	
530 M	530	573	XXX	170	XXX	445	71°	73°	
480 S	480	562	XXX	160	XXX	445	71°	73°	



GRANTOUR LADY	A	B	B1	C	D	E	F	G	WEIGHT
480 L	480	568	XXX	170	XXX	445	71°	73°	
440 M	440	550	XXX	160	XXX	445	71°	73°	



 Karbonlook opaco (in foto)

MODELLO in foto	TELAIO	FORCELLA	TRASMISSIONE	FRENI	RUOTE	COPERTURE	SET ACCESSORI	PESO Kg $\pm$ 5%
C 07	ALU SUPERLITE S 420	MONDIAL RIGIDA	SHIMANO ACERA 3x7	V-BRAKE TEKTRÖ	MONDIAL	ANTIFORATURA REFLEX	ALU ADJ	13,90

#### Allestimenti colori:

 Karbonlook opaco (in foto)

 Verde oliva opaco

 Rosso corallo opaco

 Blulux lucido

 Bianco perlato lucido

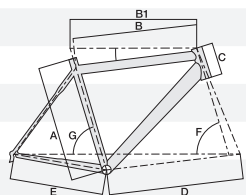
 Verniciatura personalizzata

# LINEA TREKKING GRANTOUR S 420

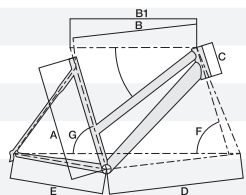


MODELLO	TELAIO	FORCELLA	TRASMISSIONE	FRENI	RUOTE	COPERTURE	SET ACCESSORI
C 03 A	ALU SUPERLITE S 420	MONDIAL BLOCCABILE	SHIMANO ALIVIO 3x9	V-BRAKE TEKTRU	MONDIAL	ANTIFORATURA REFLEX LIVELLO MAX	REGG. AMMORTIZZATO
C 06 A	ALU SUPERLITE S 420	MONDIAL BLOCCABILE	SHIMANO ACERA 3x8	V-BRAKE TEKTRU	MONDIAL	ANTIFORATURA REFLEX LIVELLO MAX	ALU ADJ
C 07	ALU SUPERLITE S 420	MONDIAL RIGIDA	SHIMANO ACERA 3x7	V-BRAKE TEKTRU	MONDIAL	ANTIFORATURA REFLEX	ALU ADJ
C 08	ALU SUPERLITE S 420	MONDIAL RIGIDA	SHIMANO TX 800 REVO 3x7	V-BRAKE TEKTRU	MONDIAL	ANTIFORATURA REFLEX	ALU ADJ

OPTIONAL SU RICHIESTA IMPIANTO LUCI DINAMO SUL MOZZO



GRANTOUR MAN	A	B	B1	C	D	E	F	G	WEIGHT
580 L	580	590	XXX	180	XXX	445	71°	73°	
530 M	530	573	XXX	170	XXX	445	71°	73°	
480 S	480	562	XXX	160	XXX	445	71°	73°	



GRANTOUR LADY	A	B	B1	C	D	E	F	G	WEIGHT
480 L	480	568	XXX	170	XXX	445	71°	73°	
440 M	440	550	XXX	160	XXX	445	71°	73°	





 Bianco perlato lucido (in foto)

MODELLO in foto	TELAIO	FORCELLA	TRASMISSIONE	FRENI	RUOTE	COPERTURE	SET ACCESSORI	PESO Kg $\pm$ 5%
C 07	ALU SUPERLITE S 420	MONDIAL RIGIDA	SHIMANO ACERA 3x7	V-BRAKE TEKTRÖ	MONDIAL	ANTIFORATURA REFLEX	ALU ADJ	13,90

#### Allestimenti colori:

 Bianco perlato lucido (in foto)

 Rosso corallo opaco

 Verde oliva opaco

 Blulux lucido

 Karbonlook opaco

 Verniciatura personalizzata